

Центральная лаборатория ФГУП «РАДОН»	Протокол испытаний № ЛРМА-ООБ ЯРОО-2020-347 от 13 октября 2020 года	стр. 1 из 2
--------------------------------------	--	-------------

ФГУП «РАДОН»
119121, г. Москва, 7-ой Ростовский пер., 2/14

Центральная лаборатория
Аттестат аккредитации RA.RU.21PK03
в реестре Федеральной службы по аккредитации

Лаборатория радиационных методов анализа по городу Москве
127644, РОССИЯ, город Москва, ул. Вагоноремонтная, д. 25Б

ПРОТОКОЛ № ЛРМА – ООБ ЯРОО – 2020 – 347
от 13 октября 2020 года

- | | |
|-----------------------------------|--|
| 1. Объекты испытаний: | Аэрозоли приземного слоя атмосферного воздуха, фильтр Петрянова, спрессованный в таблетку |
| 2. Заказчик: | Отдел ОБ ЯРОО ФГУП «РАДОН»,
г. Москва, Волоколамское шоссе д.87, корп. 1 |
| 3. Дата отбора проб: | 07.10.2020 - 08.10.2020 г. |
| 4. Место отбора проб: | СПРК-20, г. Москва, ул. Каширское шоссе, д.49 |
| 5. Основание проведения измерений | Договор № 5007/ЮВХ – 6 Уч-018 от 23.07.2020 г.
СКУ ОРП 7499254/1 |
| 6. Дата проведения испытаний: | 12.10.2020 – 13.10.2020 г. |
| 7. Время измерения | 3 600 – 64 600 с |

СРЕДСТВА ИЗМЕРЕНИЯ

Таблица 1

№ п/п	Наименование СИ	Сведения о поверке
1	Гамма-спектрометр фирмы «Canberra». Полупроводниковый детектор ОЧГ. № 11047880	Свидетельство № 203/38-20 от 07.05.2020, действительно до 06.05.2022.
2	Низкофоновый альфа-бета радиометр LB-770 «Berthold»	Свидетельство № 669/38-18 от 10.12.18, действительно до 09.12.2020.

НОРМАТИВНАЯ ДОКУМЕНТАЦИЯ НА МЕТОДЫ ИЗМЕРЕНИЙ

Таблица 2

№ п/п	Обозначение НД	Наименование НД
1	МВИ-79-10	Методика выполнения измерений активности гамма-излучающих радионуклидов в объемных счетных образцах с применением гамма-спектрометрического комплекса Genie-2000 (аттестована в «ВНИИМ им. Д.И. Менделеева»)
2	ЦВ 5.10.03-98 «А»	«Методика выполнения измерений суммарной удельной активности альфа- излучающих радионуклидов в сыпучих материалах на альфа-бета радиометре LB 770»
3	ЦВ 5.10.04-98 «А»	«Методика выполнения измерений суммарной удельной активности бета-излучающих радионуклидов в сыпучих материалах на альфа-бета радиометре LB 770»

**Результаты испытаний распространяются только на образец (или партию, от которой он отобран).
Запрещено полное или частичное воспроизведение данного протокола без согласия начальника Центральной
лаборатории.**

РЕЗУЛЬТАТЫ ИЗМЕРЕНИЙ

Таблица 3

№ п/п	Наименование пробы	Дата отбора	Радионуклидный состав	Допустимая объемная активность*, Бк/м ³	Измеренная объемная активность, Бк/м ³	Погрешность определения, %
1.	СП20-41-пт-1-20	07.10.20- 08.10.20	$\Sigma\alpha$ $\Sigma\beta$ ⁷ Be ¹³¹ I ¹³⁷ Cs ²²⁶ Ra ²³² Th	- - 2.0x10 ³ 7.3x10 ⁰ 2.7x10 ¹ 3.0x10 ⁻² 4.9x10 ⁻³	2.4x10 ⁻⁵ 2.6x10 ⁻⁴ 7.6x10 ⁻³ не обнаружено не обнаружено 3.6x10 ⁻⁵ 3.1x10 ⁻⁵	29 16 11 - - 20 14

*- СанПиН 2.6.1.2523-09 «Нормы радиационной безопасности (НРБ 99/2009)», Приложение 2.

Ответственный за оформление протокола:

Лаборант радиометрист



И.Б. Черненко

Начальник лаборатории РМА



Е.Б. Доскинеску

Утверждаю

Начальник Центральной лаборатории




В.А. Горбунов

Центральная лаборатория ФГУП «РАДОН»	Протокол испытаний № ЛРМА-ООБ ЯРОО-2020-348 от 14 октября 2020 года	стр. 1 из 2
--------------------------------------	--	-------------

ФГУП «РАДОН»
119121, г. Москва, 7-ой Ростовский пер., 2/14

Центральная лаборатория
Аттестат аккредитации RA.RU.21PK03
в реестре Федеральной службы по аккредитации

Лаборатория радиационных методов анализа по городу Москве
127644, РОССИЯ, город Москва, ул. Вагоноремонтная, д. 25Б

ПРОТОКОЛ № ЛРМА – ООБ ЯРОО – 2020 – 348

от 14 октября 2020 года

- | | |
|-----------------------------------|--|
| 1. Объекты испытаний: | Аэрозоли приземного слоя атмосферного воздуха, фильтр
Петрянова, спрессованный в таблетку |
| 2. Заказчик: | Отдел ОБ ЯРОО ФГУП «РАДОН»,
г. Москва, Волоколамское шоссе д.87, корп. 1 |
| 3. Дата отбора проб: | 08.10.2020 - 09.10.2020 г. |
| 4. Место отбора проб: | СПРК-20, г. Москва, ул. Каширское шоссе, д.49 |
| 5. Основание проведения измерений | Договор № 5007/ЮВХ – 6 Уч-018 от 23.07.2020 г.
СКУ ОРП 7499254/1 |
| 6. Дата проведения испытаний: | 13.10.2020 – 14.10.2020 г. |
| 7. Время измерения | 3 600 – 68 500 с |

СРЕДСТВА ИЗМЕРЕНИЯ

Таблица 1

№ п/п	Наименование СИ	Сведения о поверке
1	Гамма-спектрометр фирмы “Canberra”. Полупроводниковый детектор ОЧГ. № 8943381	Свидетельство № 202/38-20 от 23.04.2020, действительно до 22.04.2022.
2	Низкофонный альфа-бета радиометр LB-770 “Berthold”	Свидетельство № 669/38-18 от 10.12.18, действительно до 09.12.2020.

НОРМАТИВНАЯ ДОКУМЕНТАЦИЯ НА МЕТОДЫ ИЗМЕРЕНИЙ

Таблица 2

№ п/п	Обозначение НД	Наименование НД
1	МВИ-79-10	Методика выполнения измерений активности гамма-излучающих радионуклидов в объемных счетных образцах с применением гамма-спектрометрического комплекса Genie-2000 (аттестована в «ВНИИМ им. Д.И. Менделеева»)
2	ЦВ 5.10.03-98 «А»	«Методика выполнения измерений суммарной удельной активности альфа- излучающих радионуклидов в сыпучих материалах на альфа-бета радиометре LB 770»
3	ЦВ 5.10.04-98 «А»	«Методика выполнения измерений суммарной удельной активности бета-излучающих радионуклидов в сыпучих материалах на альфа-бета радиометре LB 770»

Результаты испытаний распространяются только на образец (или партию, от которой он отобран).
Запрещено полное или частичное воспроизведение данного протокола без согласия начальника Центральной
лаборатории.

РЕЗУЛЬТАТЫ ИЗМЕРЕНИЙ

Таблица 3

№ п/п	Наименование пробы	Дата отбора	Радионуклидный состав	Допустимая объемная активность*, Бк/м ³	Измеренная объемная активность, Бк/м ³	Погрешность определения, %
1.	СП20-41-сб-1-20	08.10.20- 09.10.20	$\sum\alpha$ $\sum\beta$ ⁷ Be ¹³¹ I ¹³⁷ Cs ²²⁶ Ra ²³² Th	- - 2.0x10 ³ 7.3x10 ⁰ 2.7x10 ¹ 3.0x10 ⁻² 4.9x10 ⁻³	2.7x10 ⁻⁵ 2.4x10 ⁻⁴ 6.7x10 ⁻³ не обнаружено не обнаружено 4.3x10 ⁻⁶ 3.8x10 ⁻⁵	29 22 11 - - 30 13

*- СанПиН 2.6.1.2523-09 «Нормы радиационной безопасности (НРБ 99/2009)», Приложение 2.

Ответственный за оформление протокола:

Лаборант радиометрист

Начальник лаборатории РМА

Утверждаю

Начальник Центральной лаборатории


 И.Б. Черненко

 Е.Б. Доскинеску

 В.А. Горбунов

Результаты испытаний распространяются только на образец (или партию, от которой он отобран).
 Запрещено полное или частичное воспроизведение данного протокола без согласия начальника Центральной
 лаборатории.

Центральная лаборатория ФГУП «РАДОН»	Протокол испытаний № ЛРМА-ООБ ЯРОО-2020-351 от 15 октября 2020 года	стр. 1 из 2
--------------------------------------	--	-------------

ФГУП «РАДОН»
119121, г. Москва, 7-ой Ростовский пер., 2/14

Центральная лаборатория
Аттестат аккредитации RA.RU.21PK03
в реестре Федеральной службы по аккредитации

Лаборатория радиационных методов анализа по городу Москве
127644, РОССИЯ, город Москва, ул. Вагоноремонтная, д. 25Б

ПРОТОКОЛ № ЛРМА – ООБ ЯРОО – 2020 – 351

от 15 октября 2020 года

- | | |
|-----------------------------------|--|
| 1. Объекты испытаний: | Аэрозоли приземного слоя атмосферного воздуха, фильтр
Петрянова, спрессованный в таблетку |
| 2. Заказчик: | Отдел ОБ ЯРОО ФГУП «РАДОН»,
г. Москва, Волоколамское шоссе д.87, корп. 1 |
| 3. Дата отбора проб: | 09.10.2020 - 10.10.2020 г. |
| 4. Место отбора проб: | СПРК-20, г. Москва, ул. Каширское шоссе, д.49 |
| 5. Основание проведения измерений | Договор № 5007/ЮВХ – 6 Уч-018 от 23.07.2020 г.
СКУ ОРП 7499254/1 |
| 6. Дата проведения испытаний: | 14.10.2020 – 15.10.2020 г. |
| 7. Время измерения | 3 600 – 67 700 с |

СРЕДСТВА ИЗМЕРЕНИЯ

Таблица 1

№ п/п	Наименование СИ	Сведения о поверке
1	Гамма-спектрометр фирмы «Canberra». Полупроводниковый детектор ОЧГ. № 11047880	Свидетельство № 203/38-20 от 07.05.2020, действительно до 06.05.2022.
2	Низкофоновый альфа-бета радиометр LB-770 «Berthold»	Свидетельство № 669/38-18 от 10.12.18, действительно до 09.12.2020.

НОРМАТИВНАЯ ДОКУМЕНТАЦИЯ НА МЕТОДЫ ИЗМЕРЕНИЙ

Таблица 2

№ п/п	Обозначение НД	Наименование НД
1	МВИ-79-10	Методика выполнения измерений активности гамма-излучающих радионуклидов в объемных счетных образцах с применением гамма-спектрометрического комплекса Genie-2000 (аттестована в «ВНИИМ им. Д.И. Менделеева»)
2	ЦВ 5.10.03-98 «А»	«Методика выполнения измерений суммарной удельной активности альфа-излучающих радионуклидов в сыпучих материалах на альфа-бета радиометре LB 770»
3	ЦВ 5.10.04-98 «А»	«Методика выполнения измерений суммарной удельной активности бета-излучающих радионуклидов в сыпучих материалах на альфа-бета радиометре LB 770»

Результаты испытаний распространяются только на образец (или партию, от которой он отобран).
Запрещено полное или частичное воспроизведение данного протокола без согласия начальника Центральной лаборатории.

РЕЗУЛЬТАТЫ ИЗМЕРЕНИЙ

Таблица 3

№ п/п	Наименование пробы	Дата отбора	Радионуклидный состав	Допустимая объемная активность*, Бк/м ³	Измеренная объемная активность, Бк/м ³	Погрешность определения, %
1.	СП20-41-вс-1-20	09.10.20- 10.10.20	$\Sigma\alpha$ $\Sigma\beta$ ⁷ Be ¹³¹ I ¹³⁷ Cs ²²⁶ Ra ²³² Th	- - 2.0x10 ³ 7.3x10 ⁰ 2.7x10 ¹ 3.0x10 ⁻² 4.9x10 ⁻³	2.0x10 ⁻⁵ 2.4x10 ⁻⁴ 6.3x10 ⁻³ не обнаружено не обнаружено 1.2x10 ⁻⁵ 4.1x10 ⁻⁵	22 21 11 - - 25 26

* - СанПиН 2.6.1.2523-09 «Нормы радиационной безопасности (НРБ 99/2009)», Приложение 2.




Ответственный за оформление протокола:


Лаборант радиометрист

Начальник лаборатории РМА

Утверждаю

Начальник Центральной лаборатории


 И.Б. Черненко

 Е.Б. Доскинеску



 В.А. Горбунов

**Результаты испытаний распространяются только на образец (или партию, от которой он отобран).
 Запрещено полное или частичное воспроизведение данного протокола без согласия начальника Центральной
 лаборатории.**

Центральная лаборатория ФГУП «РАДОН»	Протокол испытаний № ЛРМА-ООБ ЯРОО-2020-352 от 15 октября 2020 года	стр. 1 из 2
--------------------------------------	--	-------------

ФГУП «РАДОН»
119121, г. Москва, 7-ой Ростовский пер., 2/14

Центральная лаборатория
Аттестат аккредитации RA.RU.21PK03
в реестре Федеральной службы по аккредитации

Лаборатория радиационных методов анализа по городу Москва
127644, РОССИЯ, город Москва, ул. Вагоноремонтная, д. 25Б

ПРОТОКОЛ № ЛРМА – ООБ ЯРОО – 2020 – 352

от 15 октября 2020 года

- | | |
|-----------------------------------|--|
| 1. Объекты испытаний: | Аэрозоли приземного слоя атмосферного воздуха, фильтр
Петрянова, спрессованный в таблетку |
| 2. Заказчик: | Отдел ОБ ЯРОО ФГУП «РАДОН»,
г. Москва, Волоколамское шоссе д.87, корп. 1 |
| 3. Дата отбора проб: | 10.10.2020 - 11.10.2020 г. |
| 4. Место отбора проб: | СПРК-20, г. Москва, ул. Каширское шоссе, д.49 |
| 5. Основание проведения измерений | Договор № 5007/ЮВХ – 6 Уч-018 от 23.07.2020 г.
СКУ ОРП 7499254/1 |
| 6. Дата проведения испытаний: | 14.10.2020 – 15.10.2020 г. |
| 7. Время измерения | 3 600 – 64 500 с |

СРЕДСТВА ИЗМЕРЕНИЯ

Таблица 1

№ п/п	Наименование СИ	Сведения о поверке
1	Гамма-спектрометр фирмы «Canberra», Полупроводниковый детектор ОЧГ. № 8943381	Свидетельство № 202/38-20 от 23.04.2020, действительно до 22.04.2022.
2	Низкофоновый альфа-бета радиометр LB-770 «Berthold»	Свидетельство № 669/38-18 от 10.12.18, действительно до 09.12.2020.

НОРМАТИВНАЯ ДОКУМЕНТАЦИЯ НА МЕТОДЫ ИЗМЕРЕНИЙ

Таблица 2

№ п/п	Обозначение НД	Наименование НД
1	МВИ-79-10	Методика выполнения измерений активности гамма-излучающих радионуклидов в объемных счетных образцах с применением гамма-спектрометрического комплекса Genie-2000 (аттестована в «ВНИИМ им. Д.И. Менделеева»)
2	ЦВ 5.10.03-98 «А»	«Методика выполнения измерений суммарной удельной активности альфа- излучающих радионуклидов в сыпучих материалах на альфа-бета радиометре LB 770»
3	ЦВ 5.10.04-98 «А»	«Методика выполнения измерений суммарной удельной активности бета-излучающих радионуклидов в сыпучих материалах на альфа-бета радиометре LB 770»

Результаты испытаний распространяются только на образец (или партию, от которой он отобран).
Запрещено полное или частичное воспроизведение данного протокола без согласия начальника Центральной
лаборатории.

РЕЗУЛЬТАТЫ ИЗМЕРЕНИЙ

Таблица 3

№ п/п	Наименование пробы	Дата отбора	Радионуклидный состав	Допустимая объемная активность*, Бк/м ³	Измеренная объемная активность, Бк/м ³	Погрешность определения, %
1.	СП20-42-пн-1-20	10.10.20- 11.10.20	$\Sigma\alpha$	-	2.5×10^{-5}	26
			$\Sigma\beta$	-	2.6×10^{-4}	23
			${}^7\text{Be}$	2.0×10^3	5.5×10^{-3}	11
			${}^{131}\text{I}$	7.3×10^0	не обнаружено	-
			${}^{137}\text{Cs}$	2.7×10^1	не обнаружено	-
			${}^{226}\text{Ra}$	3.0×10^{-2}	3.0×10^{-6}	16
			${}^{232}\text{Th}$	4.9×10^{-3}	4.2×10^{-5}	20

*- СанПиН 2.6.1.2523-09 «Нормы радиационной безопасности (НРБ 99/2009)», Приложение 2.

Ответственный за оформление протокола:

Лаборант радиометрист

И.Б. Черненко

Начальник лаборатории РМА

Е.Б. Доскинеску

Утверждаю

Начальник Центральной лаборатории

В.А. Горбунов

The image shows three handwritten signatures in blue ink. The first signature is at the top right, the second is in the middle right, and the third is at the bottom left. To the right of the middle signature is a circular official stamp in blue ink. The stamp contains the text 'ФЕДЕРАЛЬНОЕ НАУЧНО-ИССЛЕДОВАТЕЛСКОЕ ЦЕНТРАЛЬНОЕ УЧРЕЖДЕНИЕ РАДИАЦИОННОЙ БЕЗОПАСНОСТИ' around the perimeter and 'для ПРОТОКОЛОВ' in the center.

Результаты испытаний распространяются только на образец (или партию, от которой он отобран).
Запрещено полное или частичное воспроизведение данного протокола без согласия начальника Центральной
лаборатории.