

Центральная лаборатория ФГУП «РАДОН»	Протокол испытаний № ЛРМА-ООБ ЯРОО-2021-4 от 06 января 2021 года	стр. 1 из 2
--------------------------------------	---	-------------

**ФГУП «РАДОН»**  
119121, г. Москва, 7-ой Ростовский пер., 2/14

**Центральная лаборатория**  
**Аттестат аккредитации RA.RU.21PK03**  
**в реестре Федеральной службы по аккредитации**

Лаборатория радиационных методов анализа по городу Москве  
127644, РОССИЯ, город Москва, ул. Вагоноремонтная, д. 25Б

### ПРОТОКОЛ № ЛРМА – ООБ ЯРОО – 2021 – 4

от 06 января 2021 года

- |                                   |  |
|-----------------------------------|--|
| 1. Объекты испытаний:             | Аэрозоли приземного слоя атмосферного воздуха, фильтр<br>Петрянова, спрессованный в таблетку |
| 2. Заказчик:                      | Отдел ОБ ЯРОО ФГУП «РАДОН»,<br>г. Москва, Волоколамское шоссе д.87, корп. 1                  |
| 3. Дата отбора проб:              | 30.12.2020 - 31.12.2020 г.   |
| 4. Место отбора проб:             | СПРК-20, г. Москва, ул. Каширское шоссе, д.49  |
| 5. Основание проведения измерений | Договор № 5007/ЮВХ – 6 Уч-018 от 23.07.2020 г.<br>СКУ ОРП 7499254/1                          |
| 6. Дата проведения испытаний:     | 04.01.2021 – 06.01.2021 г.   |
| 7. Время измерения                | 3 600 – 164 300 с  |

#### СРЕДСТВА ИЗМЕРЕНИЯ

Таблица 1

№ п/п	Наименование СИ	Сведения о поверке
1	Гамма-спектрометр фирмы “Canberra”. Полупроводниковый детектор ОЧГ. № 8943381	Свидетельство № 202/38-20 от 23.04.2020, действительно до 22.04.2022.
2	Низкофонный альфа-бета радиометр LB-770 “Berthold”	Свидетельство № 633/38-20 от 09.12.20, действительно до 08.12.2022.
3	Радиометр альфа-бета излучения спектрометрический модель «TRI-CARB 3110 TR/SL»	Свидетельство № 634/38-20 от 09.12.20, действительно до 08.12.2022.

#### НОРМАТИВНАЯ ДОКУМЕНТАЦИЯ НА МЕТОДЫ ИЗМЕРЕНИЙ

Таблица 2

№ п/п	Обозначение НД	Наименование НД
1	МВИ-79-10	Методика выполнения измерений активности гамма-излучающих радионуклидов в объемных счетных образцах с применением гамма-спектрометрического комплекса Genie-2000 (аттестована в «ВНИИМ им. Д.И. Менделеева»)
2	ЦВ 5.10.04-98 «А»	«Методика выполнения измерений суммарной удельной активности бета-излучающих радионуклидов в сыпучих материалах на альфа-бета радиометре LB 770»
3	МВИ-82-09	Методика выполнения измерений активности радионуклидов в счетных образцах с помощью жидкосцинтилляционного спектрометрического радиометра альфа-бета излучения TRI-CARB

Результаты испытаний распространяются только на образец (или партию, от которой он отобран).  
Запрещено полное или частичное воспроизведение данного протокола без согласия начальника Центральной  
лаборатории.

## РЕЗУЛЬТАТЫ ИЗМЕРЕНИЙ

Таблица 3



№ п/п	Наименование пробы	Дата отбора	Радионуклидный состав	Допустимая объемная активность*, Бк/м <sup>3</sup>	Измеренная объемная активность, Бк/м <sup>3</sup>	Погрешность определения, %
1.	СП20-1-20	30.12.20- 31.12.20	$\Sigma\alpha$	-	$2.0 \times 10^{-5}$	24
			$\Sigma\beta$	-	$2.0 \times 10^{-4}$	20
			${}^7\text{Be}$	$2.0 \times 10^3$	$8.7 \times 10^{-4}$	11
			${}^{131}\text{I}$	$7.3 \times 10^0$	не обнаружено	-
			${}^{137}\text{Cs}$	$2.7 \times 10^1$	не обнаружено	-
			${}^{226}\text{Ra}$	$3.0 \times 10^{-2}$	не обнаружено	-
			${}^{232}\text{Th}$	$4.9 \times 10^{-3}$	$5.1 \times 10^{-5}$	16

\*- СанПиН 2.6.1.2523-09 «Нормы радиационной безопасности (НРБ 99/2009)», Приложение 2.

Ответственный за оформление протокола:

Эксперт

Начальник лаборатории РМА

  
Т.В.Черничкина  
  
Е.Б. Доскинеску

Утверждаю

Начальник Центральной лаборатории

  
В.А. Горбунов

**ФГУП «РАДОН»**  
119121, г. Москва, 7-ой Ростовский пер., 2/14

**Центральная лаборатория**  
**Аттестат аккредитации RA.RU.21PK03**  
**в реестре Федеральной службы по аккредитации**

Лаборатория радиационных методов анализа по городу Москве  
127644, РОССИЯ, город Москва, ул. Вагоноремонтная, д. 25Б

## ПРОТОКОЛ № ЛРМА – ООБ ЯРОО – 2021 – 5

от 06 января 2021 года

- |                                   |  |
|-----------------------------------|--|
| 1. Объекты испытаний:             | <b>Аэрозоли приземного слоя атмосферного воздуха, фильтр Петрянова, спрессованный в таблетку</b> |
| 2. Заказчик:                      | <b>Отдел ОБ ЯРОО ФГУП «РАДОН»,<br/>г. Москва, Волоколамское шоссе д.87, корп. 1</b>              |
| 3. Дата отбора проб:              | <b>31.12.2020 - 01.01.2021 г.</b>  |
| 4. Место отбора проб:             | <b>СПРК-20, г. Москва, ул. Каширское шоссе, д.49</b>   |
| 5. Основание проведения измерений | <b>Договор № 5007/ЮВХ – 6 Уч-018 от 23.07.2020 г.<br/>СКУ ОРП 7499254/1</b>                      |
| 6. Дата проведения испытаний:     | <b>04.01.2021 – 06.01.2021 г.</b>  |
| 7. Время измерения                | <b>3 600 – 164 500 с</b>   |

### СРЕДСТВА ИЗМЕРЕНИЯ

Таблица 1

№ п/п	Наименование СИ	Сведения о поверке
1	Гамма-спектрометр фирмы “Canberra”. Полупроводниковый детектор ОЧГ. № 11047880	Свидетельство № 203/38-20 от 07.05.2020, действительно до 06.05.2022.
2	Низкофоновый альфа-бета радиометр LB-770 “Berthold”	Свидетельство № 633/38-20 от 09.12.20, действительно до 08.12.2022.
3	Радиометр альфа-бета излучения спектрометрический модель «TRI-CARB 3110 TR/SL»	Свидетельство № 634/38-20 от 09.12.20, действительно до 08.12.2022.

### НОРМАТИВНАЯ ДОКУМЕНТАЦИЯ НА МЕТОДЫ ИЗМЕРЕНИЙ

Таблица 2

№ п/п	Обозначение НД	Наименование НД
1	МВИ-79-10	Методика выполнения измерений активности гамма-излучающих радионуклидов в объемных счетных образцах с применением гамма-спектрометрического комплекса Genie-2000 (аттестована в «ВНИИМ им. Д.И. Менделеева»)
2	ЦВ 5.10.04-98 «А»	«Методика выполнения измерений суммарной удельной активности бета-излучающих радионуклидов в сыпучих материалах на альфа-бета радиометре LB 770»
3	МВИ-82-09	Методика выполнения измерений активности радионуклидов в счетных образцах с помощью жидкосцинтилляционного спектрометрического радиометра альфа-бета излучения TRI-CARB

**Результаты испытаний распространяются только на образец (или партию, от которой он отобран).  
Запрещено полное или частичное воспроизведение данного протокола без согласия начальника Центральной  
лаборатории.**

## РЕЗУЛЬТАТЫ ИЗМЕРЕНИЙ

Таблица 3

№ п/п	Наименование пробы	Дата отбора	Радионуклидный состав	Допустимая объемная активность*, Бк/м <sup>3</sup>	Измеренная объемная активность, Бк/м <sup>3</sup>	Погрешность определения, %
1.	СП20-1-21	31.12.20- 01.01.21	$\Sigma\alpha$	-	$1.9 \times 10^{-5}$	19
			$\Sigma\beta$	-	$1.7 \times 10^{-4}$	17
			${}^7\text{Be}$	$2.0 \times 10^3$	$7.9 \times 10^{-4}$	11
			${}^{131}\text{I}$	$7.3 \times 10^0$	не обнаружено	-
			${}^{137}\text{Cs}$	$2.7 \times 10^1$	не обнаружено	-
			${}^{226}\text{Ra}$	$3.0 \times 10^{-2}$	не обнаружено	-
			${}^{232}\text{Th}$	$4.9 \times 10^{-3}$	$5.4 \times 10^{-5}$	12

\*- СанПиН 2.6.1.2523-09 «Нормы радиационной безопасности (НРБ 99/2009)», Приложение 2.

Ответственный за оформление протокола:

Эксперт


Начальник лаборатории РМА



Т.В. Черничкина



Е.Б. Доскинеску



Утверждаю

Начальник Центральной лаборатории



В.А. Горбунов

**ФГУП «РАДОН»**  
119121, г. Москва, 7-ой Ростовский пер., 2/14

**Центральная лаборатория**  
**Аттестат аккредитации RA.RU.21PK03**  
**в реестре Федеральной службы по аккредитации**

Лаборатория радиационных методов анализа по городу Москве  
127644, РОССИЯ, город Москва, ул. Вагоноремонтная, д. 25Б

## ПРОТОКОЛ № ЛРМА – ООБ ЯРОО – 2021 – 6

от 07 января 2021 года

- |                                   |  |
|-----------------------------------|--|
| 1. Объекты испытаний:             | <b>Аэрозоли приземного слоя атмосферного воздуха, фильтр Петрянова, спрессованный в таблетку</b> |
| 2. Заказчик:                      | <b>Отдел ОБ ЯРОО ФГУП «РАДОН», г. Москва, Волоколамское шоссе д.87, корп. 1</b>                  |
| 3. Дата отбора проб:              | <b>01.01.2021 - 02.01.2021 г.</b>  |
| 4. Место отбора проб:             | <b>СПРК-20, г. Москва, ул. Каширское шоссе, д.49</b>   |
| 5. Основание проведения измерений | <b>Договор № 5007/ЮВХ – 6 Уч-018 от 23.07.2020 г. СКУ ОРП 7499254/1</b>                          |
| 6. Дата проведения испытаний:     | <b>06.01.2021 – 07.01.2021 г.</b>  |
| 7. Время измерения                | <b>3 600 – 68 100 с</b>  |

### СРЕДСТВА ИЗМЕРЕНИЯ

Таблица 1

№ п/п	Наименование СИ	Сведения о поверке
1	Гамма-спектрометр фирмы “Canberra”. Полупроводниковый детектор ОЧГ. № 8943381	Свидетельство № 202/38-20 от 23.04.2020, действительно до 22.04.2022.
2	Низкофонный альфа-бета радиометр LB-770 “Berthold”	Свидетельство № 633/38-20 от 09.12.20, действительно до 08.12.2022.
3	Радиометр альфа-бета излучения спектрометрический модель «TRI-CARB 3110 TR/SL»	Свидетельство № 634/38-20 от 09.12.20, действительно до 08.12.2022.

### НОРМАТИВНАЯ ДОКУМЕНТАЦИЯ НА МЕТОДЫ ИЗМЕРЕНИЙ

Таблица 2

№ п/п	Обозначение НД	Наименование НД
1	МВИ-79-10	Методика выполнения измерений активности гамма-излучающих радионуклидов в объемных счетных образцах с применением гамма-спектрометрического комплекса Genie-2000 (аттестована в «ВНИИМ им. Д.И. Менделеева»)
2	ЦВ 5.10.04-98 «А»	«Методика выполнения измерений суммарной удельной активности бета-излучающих радионуклидов в сыпучих материалах на альфа-бета радиометре LB 770»
3	МВИ-82-09	Методика выполнения измерений активности радионуклидов в счетных образцах с помощью жидкостинцилляционного спектрометрического радиометра альфа-бета излучения TRI-CARB

**Результаты испытаний распространяются только на образец (или партию, от которой он отобран).  
Запрещено полное или частичное воспроизведение данного протокола без согласия начальника Центральной  
лаборатории.**

**РЕЗУЛЬТАТЫ ИЗМЕРЕНИЙ**

Таблица 3

№ п/п	Наименование пробы	Дата отбора	Радионуклидный состав	Допустимая объемная активность*, Бк/м <sup>3</sup>	Измеренная объемная активность, Бк/м <sup>3</sup>	Погрешность определения, %
1.	СП20-1-21	01.01.21- 02.01.21	$\Sigma\alpha$	-	$2.0 \times 10^{-5}$	21
			$\Sigma\beta$	-	$1.9 \times 10^{-4}$	18
			${}^7\text{Be}$	$2.0 \times 10^3$	$8.2 \times 10^{-4}$	11
			${}^{131}\text{I}$	$7.3 \times 10^0$	не обнаружено	-
			${}^{137}\text{Cs}$	$2.7 \times 10^1$	не обнаружено	-
			${}^{226}\text{Ra}$	$3.0 \times 10^{-2}$	не обнаружено	-
			${}^{232}\text{Th}$	$4.9 \times 10^{-3}$	$4.9 \times 10^{-5}$	11

\*- СанПиН 2.6.1.2523-09 «Нормы радиационной безопасности (НРБ 99/2009)», Приложение 2.

Ответственный за оформление протокола:

Эксперт


Начальник лаборатории РМА



Т.В.Черничкина



Е.Б. Доскинеску



Утверждаю

Начальник Центральной лаборатории



В.А. Горбунов

**ФГУП «РАДОН»**  
119121, г. Москва, 7-ой Ростовский пер., 2/14

**Центральная лаборатория**  
**Аттестат аккредитации RA.RU.21PK03**  
**в реестре Федеральной службы по аккредитации**

Лаборатория радиационных методов анализа по городу Москве  
127644, РОССИЯ, город Москва, ул. Вагоноремонтная, д. 25Б

### ПРОТОКОЛ № ЛРМА – ООБ ЯРОО – 2021 – 7

от 07 января 2021 года

- |                                   |   |
|-----------------------------------|---|
| 1. Объекты испытаний:             | Аэрозоли приземного слоя атмосферного воздуха, фильтр Петрянова, спрессованный в таблетку |
| 2. Заказчик:                      | Отдел ОБ ЯРОО ФГУП «РАДОН»,<br>г. Москва, Волоколамское шоссе д.87, корп. 1               |
| 3. Дата отбора проб:              | 02.01.2021 - 03.01.2021 г.  |
| 4. Место отбора проб:             | СПРК-20, г. Москва, ул. Каширское шоссе, д.49   |
| 5. Основание проведения измерений | Договор № 5007/ЮВХ – 6 Уч-018 от 23.07.2020 г.<br>СКУ ОРП 7499254/1                       |
| 6. Дата проведения испытаний:     | 06.01.2021 – 07.01.2021 г.  |
| 7. Время измерения                | 3 600 – 68 300 с  |

#### СРЕДСТВА ИЗМЕРЕНИЯ

Таблица 1

№ п/п	Наименование СИ	Сведения о поверке
1	Гамма-спектрометр фирмы «Canberra». Полупроводниковый детектор ОЧГ. № 11047880	Свидетельство № 203/38-20 от 07.05.2020, действительно до 06.05.2022.
2	Низкофонный альфа-бета радиометр LB-770 «Berthold»	Свидетельство № 633/38-20 от 09.12.20, действительно до 08.12.2022.
3	Радиометр альфа-бета излучения спектрометрический модель «TRI-CARB 3110 TR/SL»	Свидетельство № 634/38-20 от 09.12.20, действительно до 08.12.2022.

#### НОРМАТИВНАЯ ДОКУМЕНТАЦИЯ НА МЕТОДЫ ИЗМЕРЕНИЙ

Таблица 2

№ п/п	Обозначение НД	Наименование НД
1	МВИ-79-10	Методика выполнения измерений активности гамма-излучающих радионуклидов в объемных счетных образцах с применением гамма-спектрометрического комплекса Genie-2000 (аттестована в «ВНИИМ им. Д.И. Менделеева»)
2	ЦВ 5.10.04-98 «А»	«Методика выполнения измерений суммарной удельной активности бета-излучающих радионуклидов в сыпучих материалах на альфа-бета радиометре LB 770»
3	МВИ-82-09	Методика выполнения измерений активности радионуклидов в счетных образцах с помощью жидкосцинтилляционного спектрометрического радиометра альфа-бета излучения TRI-CARB

Результаты испытаний распространяются только на образец (или партию, от которой он отобран).  
Запрещено полное или частичное воспроизведение данного протокола без согласия начальника Центральной лаборатории.

**РЕЗУЛЬТАТЫ ИЗМЕРЕНИЙ**

Таблица 3


№ п/п	Наименование пробы	Дата отбора	Радионуклидный состав	Допустимая объемная активность*, Бк/м <sup>3</sup>	Измеренная объемная активность, Бк/м <sup>3</sup>	Погрешность определения, %
1.	СП20-1-21	02.01.21- 03.01.21	$\Sigma\alpha$	-	$2.0 \times 10^{-5}$	20
			$\Sigma\beta$	-	$1.8 \times 10^{-4}$	18
			${}^7\text{Be}$	$2.0 \times 10^3$	$8.7 \times 10^{-4}$	11
			${}^{131}\text{I}$	$7.3 \times 10^0$	не обнаружено	-
			${}^{137}\text{Cs}$	$2.7 \times 10^1$	не обнаружено	-
			${}^{226}\text{Ra}$	$3.0 \times 10^{-2}$	не обнаружено	-
			${}^{232}\text{Th}$	$4.9 \times 10^{-3}$	$5.8 \times 10^{-5}$	12

\* - СанПиН 2.6.1.2523-09 «Нормы радиационной безопасности (НРБ 99/2009)», Приложение 2.


Ответственный за оформление протокола:

Эксперт

Начальник лаборатории РМА



Т.В. Черничкина



Е.Б. Доскинеску

Утверждаю

Начальник Центральной лаборатории



В.А. Горбунов



**ФГУП «РАДОН»**  
119121, г. Москва, 7-ой Ростовский пер., 2/14

**Центральная лаборатория**  
**Аттестат аккредитации RA.RU.21PK03**  
**в реестре Федеральной службы по аккредитации**

Лаборатория радиационных методов анализа по городу Москве  
127644, РОССИЯ, город Москва, ул. Вагоноремонтная, д. 25Б

**ПРОТОКОЛ № ЛРМА – ООБ ЯРОО – 2021 – 8**

от 11 января 2021 года

- |                                   |  |
|-----------------------------------|--|
| 1. Объекты испытаний:             | Аэрозоли приземного слоя атмосферного воздуха, фильтр<br>Петрянова, спрессованный в таблетку |
| 2. Заказчик:                      | Отдел ОБ ЯРОО ФГУП «РАДОН»,<br>г. Москва, Волоколамское шоссе д.87, корп. 1                  |
| 3. Дата отбора проб:              | 03.01.2021 - 04.01.2021 г.   |
| 4. Место отбора проб:             | СПРК-20, г. Москва, ул. Каширское шоссе, д.49  |
| 5. Основание проведения измерений | Договор № 5007/ЮВХ – 6 Уч-018 от 23.07.2020 г.<br>СКУ ОРП 7499254/1                          |
| 6. Дата проведения испытаний:     | 07.01.2021 – 11.01.2021 г.   |
| 7. Время измерения                | 3 600 – 337 700 с  |

**СРЕДСТВА ИЗМЕРЕНИЯ**

Таблица 1

№ п/п	Наименование СИ	Сведения о поверке
1	Гамма-спектрометр фирмы “Canberra”. Полупроводниковый детектор ОЧГ. № 8943381	Свидетельство № 202/38-20 от 23.04.2020, действительно до 22.04.2022.
2	Низкофоновый альфа-бета радиометр LB-770 “Berthold”	Свидетельство № 633/38-20 от 09.12.20, действительно до 08.12.2022.
3	Радиометр альфа-бета излучения спектрометрический модель «TRI-CARB 3110 TR/SL»	Свидетельство № 634/38-20 от 09.12.20, действительно до 08.12.2022.

**НОРМАТИВНАЯ ДОКУМЕНТАЦИЯ НА МЕТОДЫ ИЗМЕРЕНИЙ**

Таблица 2

№ п/п	Обозначение НД	Наименование НД
1	МВИ-79-10	Методика выполнения измерений активности гамма-излучающих радионуклидов в объемных счетных образцах с применением гамма-спектрометрического комплекса Genie-2000 (аттестована в «ВНИИМ им. Д.И. Менделеева»)
2	ЦВ 5.10.04-98 «А»	«Методика выполнения измерений суммарной удельной активности бета-излучающих радионуклидов в сыпучих материалах на альфа-бета радиометре LB 770»
3	МВИ-82-09	Методика выполнения измерений активности радионуклидов в счетных образцах с помощью жидкосцинтилляционного спектрометрического радиометра альфа-бета излучения TRI-CARB

Результаты испытаний распространяются только на образец (или партию, от которой он отобран).  
Запрещено полное или частичное воспроизведение данного протокола без согласия начальника Центральной  
лаборатории.

**РЕЗУЛЬТАТЫ ИЗМЕРЕНИЙ**

Таблица 3

№ п/п	Наименование пробы	Дата отбора	Радионуклидный состав	Допустимая объемная активность*, Бк/м <sup>3</sup>	Измеренная объемная активность, Бк/м <sup>3</sup>	Погрешность определения, %
1.	<b>СП20-1-20</b>	03.01.21- 04.01.21	$\Sigma\alpha$	-	$2.0 \times 10^{-5}$	22
			$\Sigma\beta$	-	$1.9 \times 10^{-4}$	18
			<sup>7</sup> Be	$2.0 \times 10^3$	$3.9 \times 10^{-3}$	11
			<sup>131</sup> I	$7.3 \times 10^0$	не обнаружено	-
			<sup>137</sup> Cs	$2.7 \times 10^1$	не обнаружено	-
			<sup>226</sup> Ra	$3.0 \times 10^{-2}$	не обнаружено	-
			<sup>232</sup> Th	$4.9 \times 10^{-3}$	$5.9 \times 10^{-5}$	18

\* - СанПиН 2.6.1.2523-09 «Нормы радиационной безопасности (НРБ 99/2009)», Приложение 2.

Ответственный за оформление протокола:

Эксперт

Начальник лаборатории РМА



Т.В. Черничкина  
Е.Б. Доскинеску

Утверждаю

Начальник Центральной лаборатории



В.А. Горбунов

**ФГУП «РАДОН»**  
119121, г. Москва, 7-ой Ростовский пер., 2/14

**Центральная лаборатория**  
**Аттестат аккредитации RA.RU.21PK03**  
**в реестре Федеральной службы по аккредитации**

Лаборатория радиационных методов анализа по городу Москве  
127644, РОССИЯ, город Москва, ул. Вагоноремонтная, д. 25Б

### ПРОТОКОЛ № ЛРМА – ООБ ЯРОО – 2021 – 9

от 11 января 2021 года

- |                                   |  |
|-----------------------------------|--|
| 1. Объекты испытаний:             | <b>Аэрозоли приземного слоя атмосферного воздуха, фильтр<br/>Петрянова, спрессованный в таблетку</b> |
| 2. Заказчик:                      | <b>Отдел ОБ ЯРОО ФГУП «РАДОН»,<br/>г. Москва, Волоколамское шоссе д.87, корп. 1</b>                  |
| 3. Дата отбора проб:              | <b>04.01.2021 - 05.01.2021 г.</b>  |
| 4. Место отбора проб:             | <b>СПРК-20, г. Москва, ул. Каширское шоссе, д.49</b>   |
| 5. Основание проведения измерений | <b>Договор № 5007/ЮВХ – 6 Уч-018 от 23.07.2020 г.<br/>СКУ ОРП 7499254/1</b>                          |
| 6. Дата проведения испытаний:     | <b>07.01.2021 – 11.01.2021 г.</b>  |
| 7. Время измерения                | <b>3 600 – 298 100 с</b>   |

#### СРЕДСТВА ИЗМЕРЕНИЯ

Таблица 1

№ п/п	Наименование СИ	Сведения о поверке
1	Гамма-спектрометр фирмы «Canberra». Полупроводниковый детектор ОЧГ. № 11047880	Свидетельство № 203/38-20 от 07.05.2020, действительно до 06.05.2022.
2	Низкофононый альфа-бета радиометр LB-770 «Berthold»	Свидетельство № 633/38-20 от 09.12.20, действительно до 08.12.2022.
3	Радиометр альфа-бета излучения спектрометрический модель «TRI-CARB 3110 TR/SL»	Свидетельство № 634/38-20 от 09.12.20, действительно до 08.12.2022.

#### НОРМАТИВНАЯ ДОКУМЕНТАЦИЯ НА МЕТОДЫ ИЗМЕРЕНИЙ

Таблица 2

№ п/п	Обозначение НД	Наименование НД
1	МВИ-79-10	Методика выполнения измерений активности гамма-излучающих радионуклидов в объемных счетных образцах с применением гамма-спектрометрического комплекса Genie-2000 (аттестована в «ВНИИМ им. Д.И. Менделеева»)
2	ЦВ 5.10.04-98 «А»	«Методика выполнения измерений суммарной удельной активности бета-излучающих радионуклидов в сыпучих материалах на альфа-бета радиометре LB 770»
3	МВИ-82-09	Методика выполнения измерений активности радионуклидов в счетных образцах с помощью жидкосцинтилляционного спектрометрического радиометра альфа-бета излучения TRI-CARB

Результаты испытаний распространяются только на образец (или партию, от которой он отобран).  
Запрещено полное или частичное воспроизведение данного протокола без согласия начальника Центральной лаборатории.

**РЕЗУЛЬТАТЫ ИЗМЕРЕНИЙ**

Таблица 3

№ п/п	Наименование пробы	Дата отбора	Радионуклидный состав	Допустимая объемная активность*, Бк/м <sup>3</sup>	Измеренная объемная активность, Бк/м <sup>3</sup>	Погрешность определения, %
1.	СП20-1-20	04.01.21- 05.01.21	$\Sigma\alpha$	-	$2.0 \times 10^{-5}$	23
			$\Sigma\beta$	-	$1.8 \times 10^{-4}$	19
			${}^7\text{Be}$	$2.0 \times 10^3$	$4.2 \times 10^{-3}$	11
			${}^{131}\text{I}$	$7.3 \times 10^0$	не обнаружено	-
			${}^{137}\text{Cs}$	$2.7 \times 10^1$	не обнаружено	-
			${}^{226}\text{Ra}$	$3.0 \times 10^{-2}$	не обнаружено	-
			${}^{232}\text{Th}$	$4.9 \times 10^{-3}$	$7.9 \times 10^{-5}$	16

\*- СанПиН 2.6.1.2523-09 «Нормы радиационной безопасности (НРБ 99/2009)», Приложение 2.

Ответственный за оформление протокола:


Эксперт

Начальник лаборатории РМА

  
Т.В. Черничкина  
  
Е.Б. Доскинеску

Утверждаю

Начальник Центральной лаборатории

  
В.А. Горбунов

Центральная лаборатория ФГУП «РАДОН»	Протокол испытаний № ЛРМА-ООБ ЯРОО-2021-10 от 11 января 2021 года	стр. 1 из 2
--------------------------------------	--	-------------

**ФГУП «РАДОН»**  
119121, г. Москва, 7-ой Ростовский пер., 2/14

**Центральная лаборатория**  
**Аттестат аккредитации RA.RU.21PK03**  
**в реестре Федеральной службы по аккредитации**

Лаборатория радиационных методов анализа по городу Москве  
127644, РОССИЯ, город Москва, ул. Вагоноремонтная, д. 25Б

### ПРОТОКОЛ № ЛРМА – ООБ ЯРОО – 2021 – 10

от 11 января 2021 года

- |                                   |   |
|-----------------------------------|---|
| 1. Объекты испытаний:             | Аэрозоли приземного слоя атмосферного воздуха, фильтр Петрянова, спрессованный в таблетку |
| 2. Заказчик:                      | Отдел ОБ ЯРОО ФГУП «РАДОН»,<br>г. Москва, Волоколамское шоссе д.87, корп. 1               |
| 3. Дата отбора проб:              | 05.01.2021 - 06.01.2021 г.  |
| 4. Место отбора проб:             | СПРК-20, г. Москва, ул. Каширское шоссе, д.49   |
| 5. Основание проведения измерений | Договор № 5007/ЮВХ – 6 Уч-018 от 23.07.2020 г.<br>СКУ ОРП 7499254/1                       |
| 6. Дата проведения испытаний:     | 07.01.2021 – 11.01.2021 г.  |
| 7. Время измерения                | 3 600 – 301 200 с   |

#### СРЕДСТВА ИЗМЕРЕНИЯ

Таблица 1

№ п/п	Наименование СИ	Сведения о поверке
1	Гамма-спектрометр фирмы «Canberra». Полупроводниковый детектор ОЧГ. №11963751	Свидетельство № 380/38-19 от 29.07.2019, действительно до 28.07.2021 г.
2	Низкофоновый альфа-бета радиометр LB-770 «Berthold»	Свидетельство № 633/38-20 от 09.12.20, действительно до 08.12.2022.
3	Радиометр альфа-бета излучения спектрометрический модель «TRI-CARB 3110 TR/SL»	Свидетельство № 634/38-20 от 09.12.20, действительно до 08.12.2022.

#### НОРМАТИВНАЯ ДОКУМЕНТАЦИЯ НА МЕТОДЫ ИЗМЕРЕНИЙ

Таблица 2

№ п/п	Обозначение НД	Наименование НД
1	МВИ-79-10	Методика выполнения измерений активности гамма-излучающих радионуклидов в объемных счетных образцах с применением гамма-спектрометрического комплекса Genie-2000 (аттестована в «ВНИИМ им. Д.И. Менделеева»)
2	ЦВ 5.10.04-98 «А»	«Методика выполнения измерений суммарной удельной активности бета-излучающих радионуклидов в сыпучих материалах на альфа-бета радиометре LB 770»
3	МВИ-82-09	Методика выполнения измерений активности радионуклидов в счетных образцах с помощью жидкосцинтилляционного спектрометрического радиометра альфа-бета излучения TRI-CARB

Результаты испытаний распространяются только на образец (или партию, от которой он отобран).  
Запрещено полное или частичное воспроизведение данного протокола без согласия начальника Центральной лаборатории.

**РЕЗУЛЬТАТЫ ИЗМЕРЕНИЙ**

Таблица 3


№ п/п	Наименование пробы	Дата отбора	Радионуклидный состав	Допустимая объемная активность*, Бк/м <sup>3</sup>	Измеренная объемная активность, Бк/м <sup>3</sup>	Погрешность определения, %
1.	<b>СП20-1-20</b>	05.01.21- 06.01.21	$\Sigma\alpha$	-	$2.1 \times 10^{-5}$	21
			$\Sigma\beta$	-	$2.0 \times 10^{-4}$	19
			${}^7\text{Be}$	$2.0 \times 10^3$	$4.3 \times 10^{-3}$	11
			${}^{131}\text{I}$	$7.3 \times 10^0$	не обнаружено	-
			${}^{137}\text{Cs}$	$2.7 \times 10^1$	не обнаружено	-
			${}^{226}\text{Ra}$	$3.0 \times 10^{-2}$	не обнаружено	-
			${}^{232}\text{Th}$	$4.9 \times 10^{-3}$	$5.8 \times 10^{-5}$	17

\* - СанПиН 2.6.1.2523-09 «Нормы радиационной безопасности (НРБ 99/2009)», Приложение 2.


Ответственный за оформление протокола:

Эксперт

Начальник лаборатории РМА




Т.В. Черничкина



Е.Б. Доскинеску

Утверждаю

Начальник Центральной лаборатории



В.А. Горбунов